

gala

GIGANTIC[®]

Lujo e inteligencia a gran escala
Large-scale luxury and intelligence



GIGANTIC[®]

gala

GUÍA DE USO

User guide

gala 4

Tipos de aplicación

Types of applications



Pavimento
Floor tile



Revestimiento
Wall tile

Piezas especiales

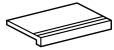
Special items



Peldaño liso
Grooveless step



Rodapie
Skirting



Peldaño ranurado
Grooved step

Destonificado

Shade variation



Bajo
Low



Medio
Medium



Alto
High

Observa la variación cromática del producto cerámico que escojas

La variedad de materias primas y pigmentos utilizados en la composición de los productos cerámicos y sus peculiaridades pueden dar como resultado azulejos con distintas oscilaciones en tono o textura en su acabado final.

En determinadas ocasiones, la multitud de matices que se obtienen con los cambios de tono, relieve y destonificaciones tienen el objetivo de mimetizarse con las piedras, maderas o cementos que los inspiran. Esa variación se convierte en un valor añadido que aporta a los suelos y paredes.

Para facilitar información sobre nuestro producto cerámico y su diversidad cromática, lo hemos clasificado en cuatro niveles, donde las piezas clasificadas con categoría V1 prácticamente no tienen cambios de tono, destonificación o textura en su acabado, la clasificación V2 es para piezas con una variación leve, la V3 cuando la variación es media y la V4 cuando se produce una gran complejidad de matices de color, de textura o hay una gran destonificación entre piezas.

Por ello, antes de escoger un acabado cerámico, conoce el producto y sus detalles, observa con qué categoría de variación cromática está clasificado y escoge el que mejor se adapte al espacio y a tus necesidades.

Observe the colour variations in the ceramic product you choose

The variety of raw materials and pigments used in the composition of ceramic products and their peculiarities can result in tiles with different fluctuations in tone or texture in their final finish.

On certain occasions, the multitude of nuances that are obtained with changes in tone, relief and detoning have the objective of mimicking the stones, wood or cement that inspire them. This variation becomes an added value to contribute to floors and walls.

To provide information about our ceramic products and their chromatic diversity, we have classified them into four levels, where the pieces classified with category V1 have practically no changes in tone, detoning or texture in their finish, the classification V2 is for parts with a slight variation, V3 is when the variation is average and V4 is when there is a great complexity of shades of colour, textures or significant detoning between existing pieces.

Therefore, before choosing a ceramic finish, get to know the product and its details, see in what colour variation category it is classified and choose the one that best suits the space and your needs.

Características

Characteristics



Lados rectificados Junta mínima de 1 mm recomendada
Rectified edges Minimum joint of 1 mm recommended



Modular. Junta recomendada 2 mm
Modular. Recommended joint 2 mm



Recomendable no colocar trabado mas de 1/4
Recommended maximum overlay is 1/4



Colocar las piezas con la flecha de la parte trasera en el mismo sentido
Place the pieces in the same direction as the arrows on the back



Espesor
Thickness



Altura interior estándar
Standard ceiling height



Cabe en el ascensor, fácil de transportar
Fits the elevator, easy to transport



Super Relieves. Innovación tecnológica con la que se recrean impactantes efectos ópticos a partir del relieve de los motivos geométricos.

Technological innovations which recreate striking optical effects from the relief of geometric motifs.



Innovador acabado con propiedades altamente antibacterianas que cuidan los criterios estéticos y de diseño con un grado superior de higiene.

Innovate tile finish with highly antibacterial properties that takes care of the aesthetic and design criteria, with a greater degree of hygiene.

NEW

Novedad en catálogo 2021
New in catalogue 2021

Claves

Keys



GDJR060041 — Código gala
Gala code

GLACIAL Beige
60x60 R / 24"x24" R
GDJR060041

Propiedades antideslizantes

Non-slip properties

Clase CTE (ENV 12633) **R: R** (din51130) **Piés descalzos** Barefoot



Clase 1



Clase 2



Clase 3



Grupos de utilización

Usage groups

- 1** Para zonas de muy poco tránsito
For zones with very little traffic
- 2** Para zonas de poco tránsito
For zones with little traffic
- 3** Para zonas de tránsito moderado
For zones with moderate traffic
- 4** Para zonas de mucho tránsito
For zones with high traffic
- 5** Pavimentos para tránsito intenso
Floorings with intense traffic

Antes de seleccionar el producto para una instalación se aconseja siempre verificar el grupo de pertenencia del mismo respecto a la aplicación que se vaya a dar.

Para facilitar esta tarea Gala ha elaborado unos grupos de utilización; es una clasificación orientativa y general, basada en la norma de Abrasión Superficial (ISO 10545-7), la escala Mohs (EN-101), la Resistencia Manchas (ISO 10545-14), la Resistencia Química (ISO 10545-13) y la norma de Abrasión Profunda (ISO 10545-6). Con esto los productos Gala están clasificados a modo de guía de ayuda. Dependiendo de las condiciones de uso, el profesional decidirá el producto adecuado en cada caso.

La elección de productos antideslizantes se puede realizar a través del apartado 'Propiedades Antideslizantes'.

Gala recomienda el uso de las Fichas Técnicas del producto que se facilitan a través de nuestra red comercial o en nuestra página web (www.gala.es), para un conocimiento mayor del producto y una elección más acertada. Aunque la responsabilidad final de la elección de la cerámica Gala es del usuario y de la dirección de la obra, el equipo comercial y técnico de Gala está dispuesto a asesorarle en la elección del producto cerámico.

Before selecting the product for an installation, it is recommended always to check the group to which it belongs with regard to its intended application.

To facilitate this task, Gala has drawn up a list of use groups, which is a general orientative classification based on the Surface Abrasion standard (ISO 10545-7), the Mohs scale (EN-101), Stain Resistance (ISO 10545-14), Chemical Resistance (ISO 10545-13), the Deep Abrasion standard (ISO 10545-6). In this way, Gala's products are classified for guidance. Depending on the conditions of use, the professional will decide on the most suitable product.

The choice of non-slip products can be made in accordance with the 'Non-Slip Properties' Section.

Gala recommends the use of the Product Specification Sheets available through our commercial network or on our website (www.gala.es), in order to be more familiar with the product and make the most suitable choice. Although the final responsibility of the choice of the Gala ceramic tile lies with the user and the works management, Gala's commercial and technical staff will be pleased to advise you on the choice of the ceramic product.

Reciclado

Recycled



Fabricado con un mínimo de 50% de materiales reciclados de pre-consumo y puede contribuir a obtener puntos LEED.

Made with a minimum of 50% recycled pre-consumer material and may contribute to obtain LEED points.



Fabricado con un mínimo de 25% de materiales reciclados de pre-consumo y puede contribuir a obtener puntos LEED.

Made with a minimum of 25% recycled pre-consumer material and may contribute to obtain LEED points.

Acabado superficial

Surface finish



Mate / Matt

Un toque sofisticado, sereno, elegante y actual en las paredes. Son revestimientos de tacto agradable, que transmiten calidez sin reflejos, limpios y muy fáciles de mantener.

A chic, elegant, serene and sophisticated touch for on walls. Pleasant to the touch wall tiles, which transmit warmth without reflections, clean and very easy to look after.



Natural / Natural

La identidad y los matices de la piedra, madera y cemento trasladados en toda su belleza a superficies que nos aportan una armonía desnuda y sin estridencias.

The identity and the nuances of stone, wood and cement passed onto surfaces in all their beauty to give us a soothing, bare harmony.



Lapado / Lapato

Acabados semipulidos que combinan brillo satinado y áreas mate para aportar gran detalle visual en superficies inalterables y fáciles de mantener.

Semi-polished finishes combining a satiny gloss and matt areas to provide great visual detail on unalterable, easy to maintain surfaces.



Brillo / Bright

Revestimientos esmaltados de acabados luminosos, con la sensación de amplitud que aporta el reflejo de la luz y sus matices.

Glazed coatings in bright finishes, with a feeling of spaciousness that the reflections of light and its nuances bring.



Pulido / Polished

Propiedades excepcionalmente brillantes, con acabado brillo espejo, alto grado de reflectividad y resistencia en una gama cromática mucho más amplia que la ofrecida por la piedra natural.

Exceptionally bright, properties with a mirror-like shiny finish, which is highly reflective and resistant in a much wider colour range than that offered by natural stone.



Antideslizante Antislip / Anti-slip

Pavimentos resistentes al deslizamiento y los valores máximos exigidos por el CTE, Clase 3 R11 para exteriores.

Anti-slip flooring with the maximum values required by the CTE, Class 3 R11 technical building code for exteriors.

GRANDES FORMATOS

Big formats

gala 6

120x250 cm.

48"x100"

Altura interior estandard


Standard ceiling height

Las Láminas Gigantic de Gala son grandiosas, no solo por su tamaño sino porque derrochan inteligencia, al unir lo mejor del diseño y la tecnología. Es el nuevo lujo, en la medida correcta para usted y para el medio ambiente.

- **Juntas de 2 mm.:** mayor amplitud visual.
- **Multiuso:** son más resistentes que las piedras naturales, ideales para suelos, paredes y encimeras.
- **Colocación rápida:** con un espesor de apenas 7 mm, son mucho más livianos y fáciles de cortar.
- **Más sostenible:** producción nacional exclusiva y menos pérdida de material en la obra.
- **La mayor diversidad de diseños y acabados:** reproducción HD de mármoles, cementos y otros diseños.

Gala Gigantic are grand not only due to their size, but also because they splash out intelligence by bringing together the best in design and technology. It is the new luxury, just right for you and the environment.

- **Just 2 mm.:** broader visual range.
- **Multipurpose:** more resistant than natural stones, they are optimal for floors, walls and countertops.
- **Quick set:** only 7mm thick, they are much lighter and easier to cut.
- **More sustainable:** exclusive national production and less material loss on site.
- **The greatest diversity of designs and finishes:** HD reproduction of marbles, cements and other patterns.





GRANDES FORMATOS

Big formats



100x200 cm.

40" x 80"

9

Cabe en el ascensor, fácil de transportar

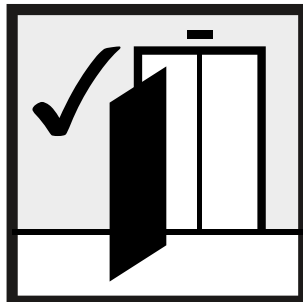
Fits the elevator, easy to transport

Las Láminas Gigantic de Gala son grandiosas, no solo por su tamaño sino porque derrochan inteligencia, al unir lo mejor del diseño y la tecnología. Es el nuevo lujo, en la medida correcta para usted y para el medio ambiente.

Gala Gigantic are grand not only due to their size, but also because they splash out intelligence by bringing together the best in design and technology. It is the new luxury, just right for you and the environment.

- **Juntas de 2 mm.:** mayor amplitud visual.
- **Multiuso:** son más resistentes que las piedras naturales, ideales para suelos, paredes y encimeras.
- **Colocación rápida:** con un espesor de apenas 7 mm, son mucho más livianos y fáciles de cortar.
- **Más sostenible:** producción nacional exclusiva y menos pérdida de material en la obra.
- **La mayor diversidad de diseños y acabados:** reproducción HD de mármoles, cementsos y otros diseños.

- **Just 2 mm.:** broader visual range.
- **Multipurpose:** more resistant than natural stones, they are optimal for floors, walls and countertops.
- **Quick set:** only 7mm thick, they are much lighter and easier to cut.
- **More sustainable:** exclusive national production and less material loss on site.
- **The greatest diversity of designs and finishes:** HD reproduction of marbles, cements and other patterns.



Aida
12



Gris

Alley /Concrete
14



Gris

Altamira
16



Gris

Aris
18



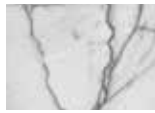
Negro

Calacata
20



Blanco

Dumas / Athos
22




Blanco

Fire
24



Fire

Full Concrete
26




Concrete

Gema / Topazio
28



Verde

Kalma / Koronis
30



Blanco

Melrouse / M. Parana
34



Blanco

Nero Caresi
36



Negro

Omeya
38



Negro

Rialto / LM Calacatta
40



Blanco

Saint Tropez
42



Negro

Statuario
44



Blanco

Supreme
46



Blanco

Villa
48



Moss



Rosso





AIDA

Porcelánico Pulido - Porcelánico Esmaltado / Polished Porcelain Tiles - Glazed Porcelain Tiles



120x120 R
48"x48" R

12 |
gala



Gris



AIDA ST
120x120 R / 48"x48" R
GM801E8041



AIDA MC
120x120 R / 48"x48" R
GM800E8041





ALLEY / CONCRETE

Porcelanico Pulido / Porcelánico Esmaltado / Polished Porcelain / Glazed Porcelain Tiles




120x250 R / 120x120 R

48"x100" R / 48"x48" R

14
gala



Gris



LM CONCRETE Gray MT
120x250 R / 48"x100" R
FOK01HS021

3

LM CONCRETE Gray MC
120x250 R / 48"x100" R
FOK02HS021

3



Altura interior estandard
Standard ceiling height



ALLEY Gris Pulido
120x120 R / 48"x48" R
GOZE0MG021

3

Porcelanico Esmaltado
Glazed Porcelain



ALLEY Gris Mate
120x120 R / 48"x48" R
GOZE1MG021

3





ALTAMIRA

Porcelánico Esmaltado / Glazed Porcelain Tiles



120x120 R
48"x48"

16 |
gala



Gris



ALTAMIRA MT 120x120 R / 48"x48" R
G52R054011

4






ARIS

Porcelánico Pulido / Polished Porcelain Tiles



120x120 R
48"x48" R

18 | gala



Negro



ARIS Negro Pulido
120x120 R / 48"x48" R
GOXE1MG161





CALACATA

Porcelánico Pulido / Polished Porcelain Tiles



120x120 R
48"x48" R

20
gala



Blanco



CALACATA Blanco Pulido
120x120 R / 48"x48" R
GDM00E8011





DUMAS / ATHOS

Porcelánico Pulido / Polished Porcelain Tiles




120x250 R / 120x120 R
48"x100" R / 48"x48" R

22
gala



Blanco



LM ATHOS MC
120x250 R / 48"x100" R
FFC02HS011

5



Altura interior estandar
Standard ceiling height



DUMAS MC
120x120 R / 48"x48" R
GC400E8011

5



dental specialist centre



FIRE

Porcelánico Esmaltado / Glazed Porcelain Tiles




120x250 R
48"x100" R

24
gala





Fire



LM Fire MT
120x250 R / 48"x100" R
FPN01HS381

3



Altura interior estandar
Standard ceiling height

FULL CONCRETE

Porcelánico Esmaltado / Porcelánico Pulido / Polished Porcelain / Glazed Porcelain Tiles




100x200 R
40"x80" R

26 |
gala




Gris



LM Full Concrete MC
100x200 R / 40"x80" R
F8801ZF021

5



LM Full Concrete MT
100x200 R / 40"x80" R
F8802ZF021

5



Cabe en el ascensor
Fits the elevator





GEMA / TOPAZIO

Porcelánico Esmaltado / Glazed Porcelain Tiles




120x250 R / 120x120 R
48"x100" R / 48"x48" R

28 |
gala



Verde



LM TOPACIO MT
120x250 R / 48"x100" R
FG602HS211



Altura interior estandar
Standard ceiling height



GEMA MC
120x120 R / 48"x48" R
GDI00E8211



GEMA MT
120x120 R / 48"x48" R
GDI01E8211






KALMA / KORONIS

Porcelánico Masa Coloreada / Full Body Porcelain Tiles



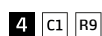
30
gala



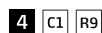
Porcelánico Pulido /
Polished Porcelain



Kalma Blanco Pulido
120x120 R / 48"x48" R
GAME1MG011



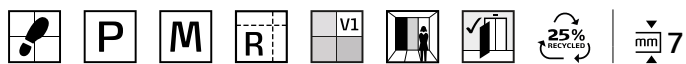
Kalma Blanco Mate
120x120 R / 48"x48" R
GAME0MG011





KALMA / KORONIS

Porcelanico Esmaltado / Porcelanico Pulido / Glazed Porcelain Tiles / Polished Porcelain



120x250 R / 100x200 R

48"x100" R / 40"x80" R

32 |
gala



Blanco



LM KORONIS White MT
120x250 R / 48"x100" R
FZ001HM011


3

LM KORONIS White MC
120x250 R / 48"x100" R
FZ002HM011

3



Altura interior estandar
Standard ceiling height



LM KORONIS White MC
100x200 R / 40"x80" R
FZ001ZF011

3



Cabe en el ascensor
Fits the elevator





MELROUSE / MARMORE PARANA

Porcelánico Pulido / Polished Porcelain Tiles



120x250 R / 120x120 R
48"x100" R / 48"x48" R




60x120 R / 80x80 R
24"x48" R / 32"x32" R

34
gala



Blanco



LM MARMORE PARANA MC
120x250 R / 48"x100" R
FOJ02HS011

3




Altura interior estandar
Standard ceiling height




MELROUSE Blanco Pulido
120x120 R / 48"x48" R
GOVE0MG011

3



MELROUSE Blanco Pulido
60x120 R / 24"x48" R
GOVR054011

3



MELROUSE Blanco Pulido
80x80 R / 32"x32" R
GOVROAE011

3






NERO CARESSI

Porcelánico Pulido - Porcelánico Esmaltado / Polished Porcelain Tiles - Glazed Porcelain Tiles




120x250 R
48"x100" R


36 |
gala



Negro



LM NERO CARESSI MC
120x250 R / 48"x100" R
FIX02HS161



LM NERO CARESSI MT
120x250 R / 48"x100" R
FIX01HS161



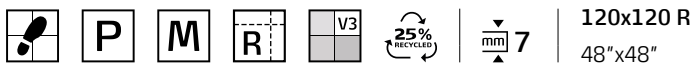
Altura interior estandard
Standard ceiling height





OMEYA

Porcelánico Pulido / Porcelánico Esmaltado / Polished Porcelain Tiles / Glazed Porcelain Tiles



Negro



OMEYA Negro Pulido
120x120 R / 48"x48" R
GOYE1MG161

3

P

Porcelánico Esmaltado Glazed Porcelain Tiles



OMEYA Negro Mate
120x120 R / 48"x48" R
GOYE0MG161

3

M





RIALTO / LM CALACATTA

Porcelánico Pulido / Porcelánico Coloreado / Polished Porcelain Tiles / Full Body Porcelain




120x250 R / 120x120 R
48"x100" R / 48"x48" R




+ Rialto Blanco Mate 120x120 R



Blanco



LM CALACATTA Light MT
120x250 R / 48"x100" R
FOI01HM011 **3** **M**



LM CALACATTA Light MC
120x250 R / 48"x100" R
FOI02HM011 **3** **P**



Altura interior estandard
Standard ceiling height



RIALTO Blanco Pulido
120x120 R / 48"x48" R
GNNE0MG011 **3**



RIALTO Blanco Mate
120x120 R / 48"x48" R
GNNE1MG011 **4** **C1**

SAINT TROPEZ

Porcelánico Pulido / Polished Porcelain Tiles




120x250 R
48"x100" R

42 |
gala



Negro



LM Saint Tropez MC
120x250 R / 48"x100" R
FHW02HS211

4



Altura interior estandar
Standard ceiling height





+ LM Saint Tropez MC 120x250 R

STATUARIO

Porcelánico Pulido / Porcelánico Esmaltado / Polished Porcelain Tiles / Glazed Porcelain Tiles




100x200 R
40"x80" R


44
gala



Blanco



LM Statuario MC
100x200 R / 40"x80" R
FPK02ZF011



LM Statuario ST
100x200 R / 40"x80" R
FPK01ZF011



Cabe en el ascensor
Fits the elevator





SUPREME

Porcelánico Pulido / Porcelánico Esmaltado / Polished Porcelain Tiles / Glazed Porcelain Tiles



120x120 R
48"x48" R

46
gala



Blanco



G|GANTIC®

SUPREME White MC
120x120 R / 48"x48" R
GDX00E8011



G|GANTIC®

SUPREME White MT
120x120 R / 48"x48" R
GDX01E8011





VILLA

Porcelánico Pulido / Polished Porcelain Tiles



120x120 R
48"x48" R

48
gala



Moss



VILLA Moss MC
120x120 R / 48"x48" R
GDU00E8581

3



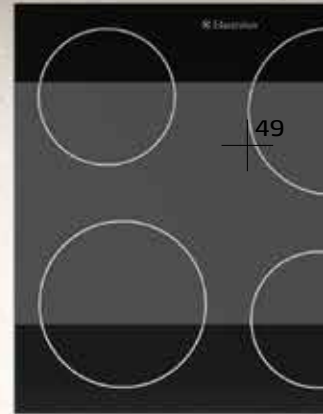
Rosso



VILLA Rosso MC
120x120 R / 48"x48" R
GDU00E8451

3





EMBALAJE

Packing-list

50
gala

Series Series	Descripción Description	Caja Box			Palet Pallet		
		Piezas Piece	Kg / Kr	m ²	Cajas Boxes	Kg / Kr	m ²
AIDA	AIDA 120x120R	2	51,200	2,880	32	1.638,400	92,160
ALLEY	ALLEY 120x120R	2	51,200	2,880	32	1.638,400	92,160
ALLEY	LM CONCRETE120x250 R	1	51,450	2,988	30	1.673,490	89,700
ALTAMIRA	ALTAMIRA 120x120 R	2	51,200	2,880	32	1.638,400	92,160
ARIS	ARIS PULIDO 120x120 R	2	51,200	2,880	32	1.638,400	92,160
DUMAS	LM ATHOS 120x250 R	1	51,450	2,988	30	1.673,490	89,700
DUMAS	DUMAS 120x120 R	2	51,200	2,880	32	1.638,400	92,160
FIRE	LM FIRE 120x250 R	1	51,450	2,988	30	1.673,490	89,700
FULL CONCRET	LM FULL CONCRET 100x200 R	1	34,300	2,000	44	1.625,184	88,000
GEMA / TOPAZIO	LM TOPAZIO MT 120x250 R	1	51,450	2,988	30	1.673,490	89,700
GEMA / TOPAZIO	GEMA 120x120 R	2	51,200	2,880	32	1.638,400	92,160
KALMA	LM KORONIS 120x250 R	1	51,450	2,988	30	1.673,490	89,700
KALMA	LM KORONIS 100x200 R	1	34,300	2,000	44	1.625,184	88,000
KALMA	KALMA 120x120 R	2	51,200	2,880	32	1.638,400	92,160
MELROUSE	LM MARMORE PARANA 120x250 R	1	51,450	2,988	30	1.673,490	89,700
MELROUSE	MELROUSE 120x120 R	2	51,200	2,880	32	1.638,400	92,160
NERO CARESSI	LM NERO CARESSI 120x250 R	1	51,450	2,988	30	1.673,490	89,700
OMEYA	OMEYA 120x120 R	2	51,200	2,880	32	1.638,400	92,160
RIALTO / LM CALACATTA	LM CALACATTA 120x250 R	1	51,450	2,988	30	1.673,490	89,700
RIALTO / LM CALACATTA	RIALTO 120x120 R	2	51,200	2,880	32	1.638,400	92,160
SAINT TROPEZ	LM SAINT TROPEZ 120x250 R	1	51,450	2,988	30	1.673,490	89,700
STATUARIO	LM STATUARIO 100x200	1	34,300	2,000	44	1.625,184	88,000
SUPREME	SUPREME 120x120 R	2	51,200	2,880	32	1.638,400	92,160
VILLA	VILLA 120x120 R	2	51,200	2,880	32	1.638,400	92,160

galacerámica

Headquarters / Oficinas

Ctra. Madrid - Irún Km. 244
09007 Burgos, Spain
Tel.: +34 937 395 119
Email: general@gala.es

Logistic / Almacén

Pol. Ind. Belcaire, Calle C Nº 34
12600 La Vall D`Uixo , Spain
Nacional: +34 938 917 614
Internacional: +34 938 917 615
Email: general@gala.es

www.gala.es